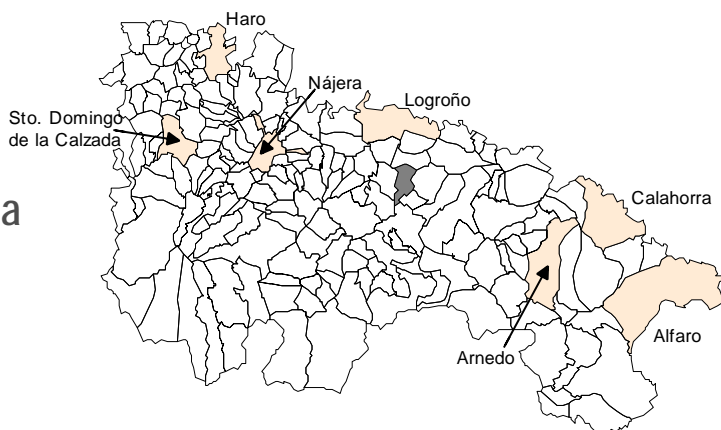


Ficha Municipal - 2009

Comunidad Autónoma de La Rioja



Gobierno de La Rioja
Hacienda
Instituto de Estadística de La Rioja



1. Ámbitos Administrativos

2. Territorio

Municipio	Clavijo	Superficie municipal (Km ²)	19,7
Partido judicial	Logroño	Altitud máxima del núcleo principal del municipio (m)	872
Zona de salud	Alberite	Distancia del municipio a la capital (Km)	16
		Número de núcleos	4

3. Población

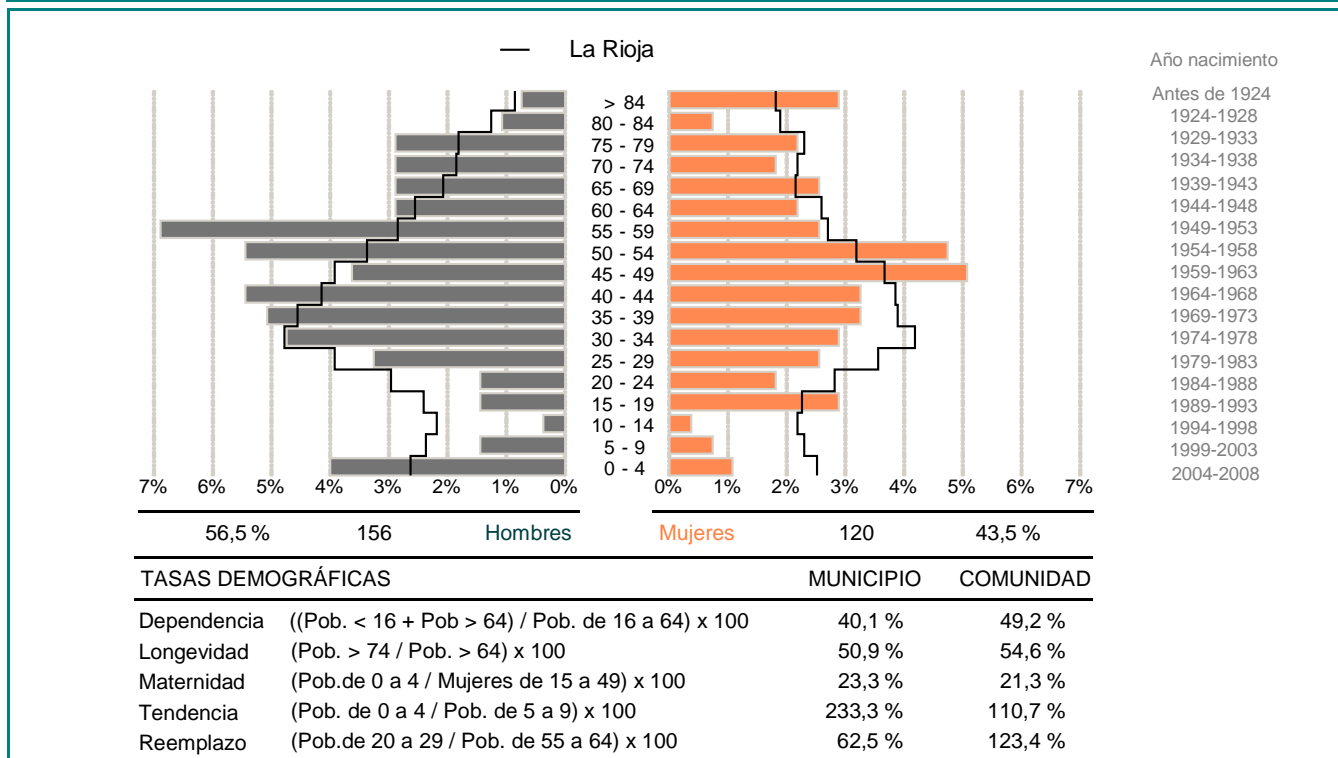
Evolución Demográfica

Datos padronales	2004	2005	2006	2007	2008	2009	Rectificaciones padronales
Total	239	253	269	294	273	276	
Hombres	129	135	148	161	152	156	
Mujeres	110	118	121	133	121	120	
Datos censales	1991	2001					
Total	200	228					
Hombres	102	122					
Mujeres	98	106					
Densidad	2004	2005	2006	2007	2008	2009	
	12,6	13,3	13,7	15,0	13,9	14,0	

Movimiento Natural de la Población

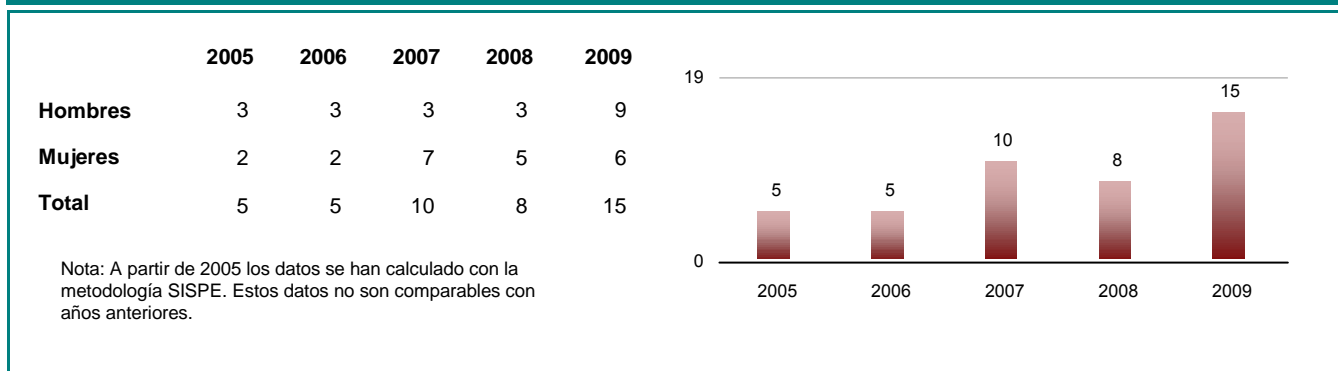
	1997	1998	1999	2000	2001	2002	2003	2004	2005	2006	2007
Nacimientos	0	1	1	0	1	2	1	0	4	5	2
Defunciones	0	5	1	2	1	2	0	0	0	1	4
Crecimiento vegetativo	0	-4	0	-2	0	0	1	0	4	4	-2
Matrimonios	1	0	0	0	0	0	2	2	2	2	2

Estructura de la Población (1/1/2009)



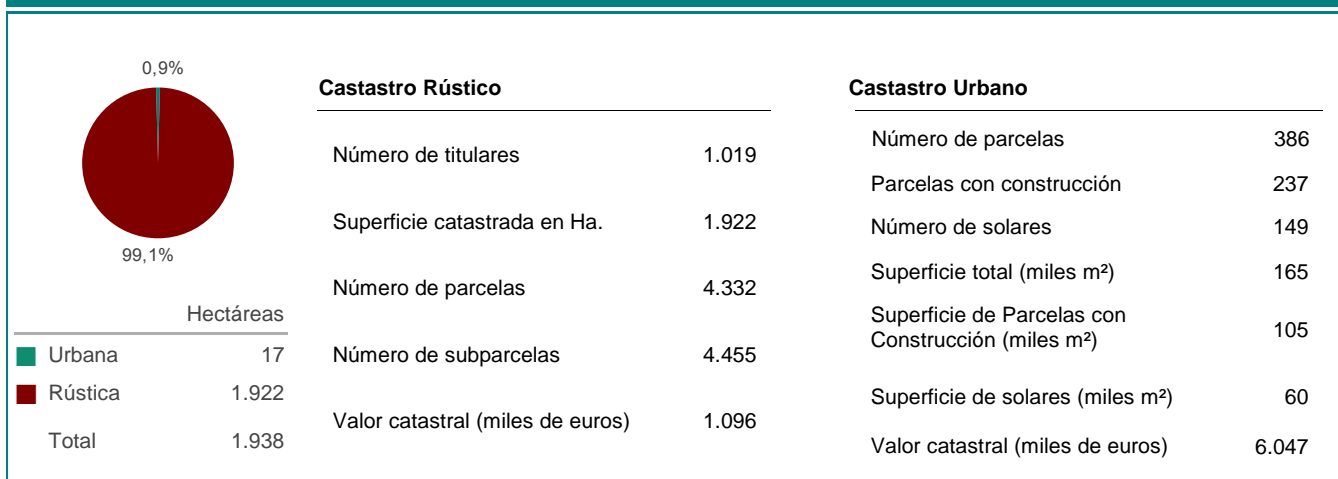
4. Paro Registrado

Paro registrado a 31 de diciembre



5. Catastro

Catastro - 2008



6. Agricultura y Ganadería

Ganadería - 2009			Distribución general del terreno (Ha.) - 2008			
	Cabezas ganaderas	Unidades ganaderas	SECANO	REGADÍO	TOTAL	
Bovinos	113	109	Total Municipal	1.867	86	1.953
Vacas de carne	104	104	Tierras de cultivo	1.050	86	1.136
Vacas de ordeño	0	0	Cultivos herbáceos	527	7	534
Terberos de cebo	9	5	Cultivos leñoso	202	79	281
Ovinos y caprinos	290	44	Barbechos y otros no ocupados	321	0	321
Ovejas	276	41	Tierras para pastos	293	0	293
Cabras	14	2	Prados naturales	0	0	0
Porcinos	9	3	Pastizales	293	0	293
Cerdos de cebo	0	0	Terreno forestal	325	0	325
Cerdas	9	3	Monte maderable	216	0	216
Aves	0	0	Monte abierto	0	0	0
Gallinas	0	0	Monte leñoso	109	0	109
Pollos	0	0	Otras superficies	199	0	199
Conejas	0	0	Erial a pastos	98	0	98
			Improductivos y no agrícolas	95	0	95
			Ríos y lagos	6	0	6

	<table style="width: 100%; border-collapse: collapse;"> <tr> <td style="width: 50%;"></td> <td style="width: 50%; text-align: right;">70,3 %</td> </tr> <tr> <td style="width: 50%;"></td> <td style="width: 50%; text-align: right;">28,0 %</td> </tr> <tr> <td style="width: 50%;"></td> <td style="width: 50%; text-align: right;">1,7 %</td> </tr> <tr> <td style="width: 50%;"></td> <td style="width: 50%; text-align: right;">0,0 %</td> </tr> <tr> <td style="width: 50%;"></td> <td style="width: 50%; text-align: right;">0,0 %</td> </tr> </table> <p style="text-align: center;">% Unidades ganaderas</p>		70,3 %		28,0 %		1,7 %		0,0 %		0,0 %
	70,3 %										
	28,0 %										
	1,7 %										
	0,0 %										
	0,0 %										

	<table style="width: 100%; border-collapse: collapse;"> <tr> <td style="width: 50%;"></td> <td style="width: 50%; text-align: right;">58,2 %</td> </tr> <tr> <td style="width: 50%;"></td> <td style="width: 50%; text-align: right;">15,0 %</td> </tr> <tr> <td style="width: 50%;"></td> <td style="width: 50%; text-align: right;">16,6 %</td> </tr> <tr> <td style="width: 50%;"></td> <td style="width: 50%; text-align: right;">10,2 %</td> </tr> </table>		58,2 %		15,0 %		16,6 %		10,2 %
	58,2 %								
	15,0 %								
	16,6 %								
	10,2 %								

Distribución de cultivos herbáceos (Ha.) - 2008

	SECANO	REGADÍO	TOTAL	
Total cultivos herbáceos	527	7	534	Cereales grano 94,0 %
Cereales grano	502	0	502	Leguminosas grano 0,0 %
Leguminosas grano	0	0	0	Patata 0,7 %
Patata	0	4	4	Cultivos industriales 0,0 %
Cultivos industriales	0	0	0	Cultivos forrajeros 4,9 %
Cultivos forrajeros	25	1	26	Hortalizas 0,4 %
Hortalizas	0	2	2	Flores y plantas 0,0 %
Flores y plantas	0	0	0	

--	--

Distribución de cultivos leñosos (Ha.) - 2008

	SECANO	REGADÍO	TOTAL	
Total cultivos leñosos	202	79	281	Frutales 14,2 %
Frutales	32	8	40	Viñedo 65,5 %
Frutales de pepita	0	1	1	Olivar 20,3 %
Frutales de hueso	1	5	6	Vivero 0,0 %
Otros frutos carnosos	0	0	0	
Frutos secos	31	2	33	
Viñedo	131	53	184	
Olivar	39	18	57	
Viveros	0	0	0	

--	--

7. Equipamiento

Parque de Vehículos								Entidades Financieras		
	2002	2003	2004	2005	2006	2007	2008		2008	2009
Total vehículos	522	223	234	280	262	286	296	Total	0	0
Turismos	400	98	100	119	135	133	133	Bancos	0	0
Furgonetas y camiones	92	94	101	116	92	103	105	Cajas	0	0
Motocicletas	9	8	9	15	16	18	21	Cooperativas de crédito	0	0
Autobuses	0	0	0	0	0	0	0	Ent. financieras de crédito	0	0
Tractores industriales	4	3	4	3	3	4	5	Salud - 2009		
Otros vehículos	17	20	20	27	16	28	32	Número de farmacias		0
								Botiquín de farmacia		1
								Centros de salud		0
								Consultorios		2

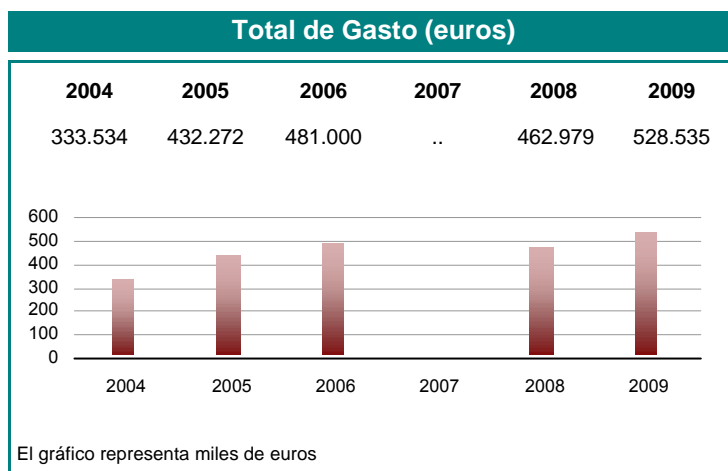
8. Educación y Deporte

Espacios Deportivos - 2009		Educación. Curso 2009 - 2010				
Rocódromos	0	Educación Infantil, Primaria y Educación Especial		ESO, Bachillerato, Ciclos Formativos		
Campos de tiro	0					
Campos de golf	0	Centros públicos	CRA	-	Centros	0
Pistas de petanca	0		Centros privados	Colegios	0	Alumnos
Pistas de padel	0	0		Alumnos	0	ESO
Pistas de atletismo	0		0	Centros	0	Bachillerato
Pistas de tenis	0	0		Alumnos	0	Ciclos formativos
Pistas de Squash	0		0	Centros	0	Centros
Pistas polideportivas	0	0		Alumnos	0	Alumnos
Piscinas cubiertas	0		0			ESO
Piscinas al aire libre	0	0				Bachillerato
Pabellones polideportivos	0		0			Ciclos formativos
Pabellones con frontón	0	0				
Frontones	0		0			
Campos de fútbol	0	0				

9. Turismo

Turismo - 2009		
	Nº Establecimientos	Nº Plazas
Agencias de viajes	0	
Campings	0	0
Apartamentos	0	0
Casas rurales	1	12
Hoteles y hostales	0	0
Pensiones	0	0
Restaurantes	1	24
Albergues	0	0

10. Presupuestos Municipales



DATOS ECONÓMICOS DE LAS ENTIDADES LOCALES DE LA RIOJA

Entidad Local: Clavijo

Nº habitantes: 276

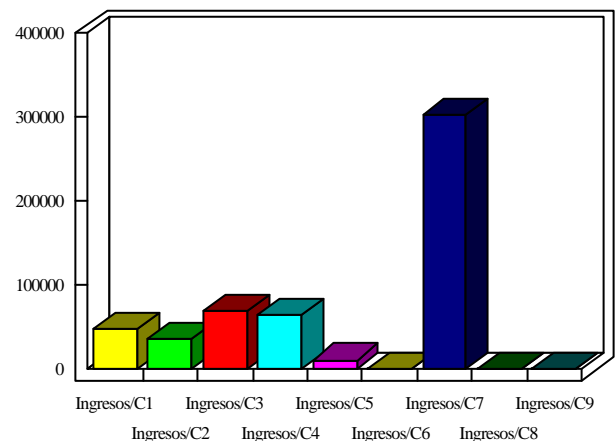
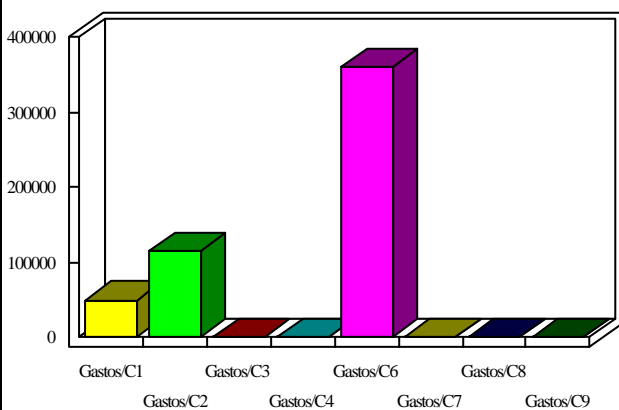
PRESUPUESTO INICIAL DEL EJERCICIO 2009

GASTOS

CAPÍTULOS	CRÉDITOS	(%)
I. Personal	50.000,00	9,46%
II. Bienes corrientes	115.941,50	21,94%
III. Financieros	1.000,00	0,19%
IV. Transf. Corrientes	1.000,00	0,19%
TOTAL OP. CORR.	167.941,50	31,77%
VI. Inver. Reales	360.593,89	68,23%
VII. Transf. de Capital	0,00	0,00%
VIII. Activos Fros.	0,00	0,00%
IX. Pasivos Fros.	0,00	0,00%
TOTAL OP.CAPITAL	360.593,89	68,23%
TOTAL GASTOS	528.535,39	100,00%

INGRESOS

CAPÍTULOS	PREVISIONES	(%)
I. Impuestos Directos	48.000,00	9,08%
II. Imp. Indirectos	36.000,00	6,81%
III. Tasas y otros Ingr.	68.970,07	13,05%
IV. Transf. Corrientes	64.000,00	12,11%
V. Ingr. Patrimoniales	10.300,00	1,95%
TOTAL OP. CORR.	227.270,07	43,00%
VI. Enaj. Inv. Reales	0,00	0,00%
VII. Transf. de Capital	301.265,32	57,00%
VIII. Activos Fros.	0,00	0,00%
IX. Pasivos Fros.	0,00	0,00%
TOTAL OP.CAPITAL	301.265,32	57,00%
TOTAL INGRESOS	528.535,39	100,00%



INDICADORES PRESUPUESTARIOS

Ahorro Bruto:	60.328,57
Ahorro Neto:	59.328,57

Indice Endeudamiento:	0,44%
Inversiones realizadas/hb.:	1.306,50